

2019 年中国科技大学《计算机图形学前沿进展》暑期课程

注册说明

http://staff.ustc.edu.cn/~juyong/SummerSchool_2019/index.html

一、 有关会议管理系统

1. 我们采用 SmartChair 系统 (<http://www.smartchair.org>) 来进行会议用户管理。系统是通过您的 Email 地址作为唯一标识符来识别不同的用户的。

2. 系统注册与登录的链接为:

<http://www.smartchair.org/USTCCG2019/>

3. 访问上述链接后, 您将看到如下界面:



登录系统进入 USTCCG2019

Email:


密码:

[登录](#)

- 请使用思澈会议系统(SmartChair)帐号登录系统注册相应会议及课程。关于思澈会议系统(SmartChair)帐号 ⓘ
- 注册新的思澈会议系统(SmartChair)帐号 →
- 忘记密码? →

4. 如果您已有 SmartChair 的 Email 帐号, 则转到“三、登录系统”; 否则, 转到“二、注册系统”。

二、 注册系统

1. 如果您在 SmartChair 系统中还没有 Email 帐号，可点击上述界面的“注册新的思澈会议系统帐号”的，将看到如下界面：



注册新的思澈会议系统(SmartChair)帐号

Email地址

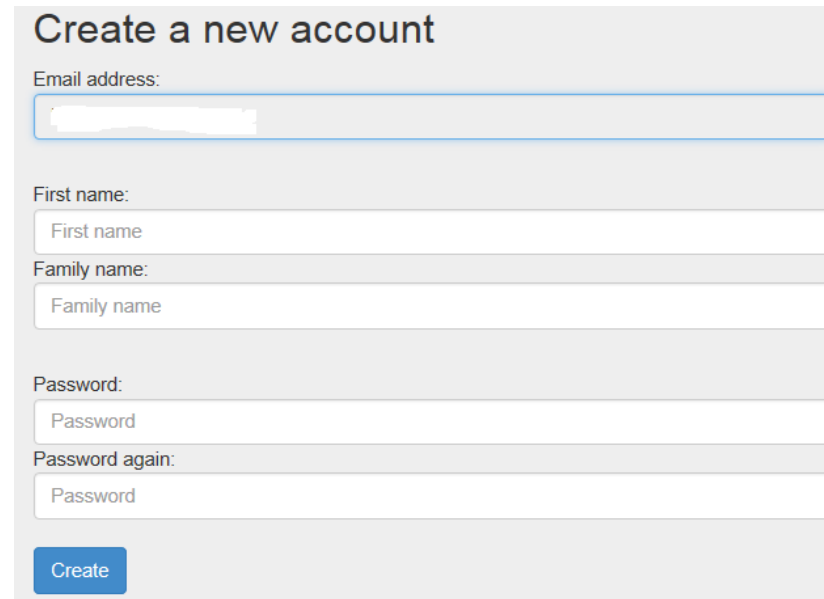
Email address

帐号注册用的链接将会发送到该邮件。

申请 取消

填入您的 email 地址，点击“申请”后系统会自动向您的邮箱发送一封邮件。注：如果您的邮箱已经在系统中存在，系统会提示您，此时转入第 2)步。

2. 您收到邮件后，点击其中的链接即可看到如下界面，填入你的名(First name)和姓(Family name) (**可用中文**)，然后设置密码，点击“Create”后即可注册一个 SmartChair 系统的帐号：



Create a new account

Email address:

First name:


Family name:

Password:

Password again:

Create

三、 登录系统

1. 您随时可通过链接 (<http://www.smartchair.cn/USTCCG2019/>) 来登录系统;
2. 如果您忘了密码, 可点击“忘记密码”后的的, 将看到如下界面:



重设密码

Email地址

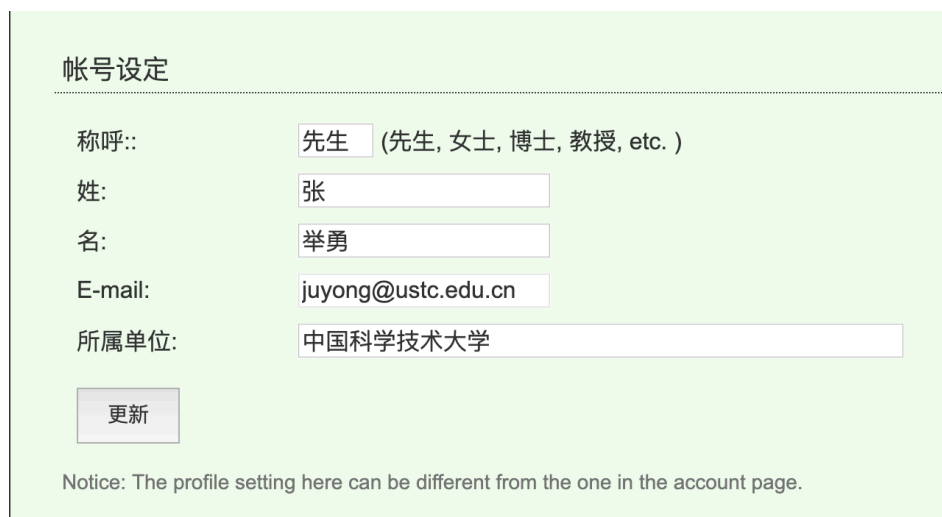
Email address

含有重设密码的链接将会被发送到该邮件。

取得重设密码的链接 取消

输入 email 地址后您将在邮箱中收到重新设置密码的链接。

3. 成功登录后, 确认你的信息无误后, 点击“继续”。
4. 点击您的名字 (上图中红色框处), 可进入一个页面, 可对您的个人信息进行修改:



帐号设定

称呼:: 先生 (先生, 女士, 博士, 教授, etc.)

姓: 张

名: 举勇

E-mail: juyong@ustc.edu.cn

所属单位: 中国科学技术大学

更新

Notice: The profile setting here can be different from the one in the account page.

修改信息后点击“更新”则在系统中更改了您的个人信息。

四、 注册会议

1. 如果如下的“会议注册”一行中的“状态”显示“未注册”（下图中的红色框所示），则表示您还未注册该会议，请点击旁边的“Go”进行会议注册。
2. 进入注册界面后，请务必选择或输入所有的信息（带红色*的项为必填项），然后别忘了点击“提交注册信息”，这个很重要，点击这个才能确保您成功注册该会议。
3. 当您返回上级界面后（或者重新登录后），看到下图中的红色框显示为“已注册”后，才确认您已成功注册该会议！

2019年中科大计算机图形学暑期课程 [USTCCG2019] Online Registration

中国科学技术大学 :: 张举勇 先生  首页  帐号 ▾

选择

会议注册: 截止日期: 2019年 7月5日 状态: [已注册] GO

五、 说明

1. 会议的相关信息将会发送到您的注册 Email 地址中，请及时查看您的邮件，以免错过会议的重要信息。
2. 对于在 deadline 之后仍未完成注册的帐号，我们将予以删除。