

# 2018年《计算机辅助几何设计》 作业递交系统使用说明

2018年9月12日

# 课程主页

- [http://staff.ustc.edu.cn/~lgliu/Courses/CAGD\\_2018\\_autumn-winter/default.htm](http://staff.ustc.edu.cn/~lgliu/Courses/CAGD_2018_autumn-winter/default.htm)
- 学生的课堂ID号（2位数）
  - [http://staff.ustc.edu.cn/~lgliu/Courses/CAGD\\_2018\\_autumn-winter/StudentNames/StudentsNames.htm](http://staff.ustc.edu.cn/~lgliu/Courses/CAGD_2018_autumn-winter/StudentNames/StudentsNames.htm)

# 作业递交系统链接

- 作业递交是通过SmartChair投稿软件系统来完成，链接为：
  - <http://www.smartchair.org/CAGD2018/>
  - 或者
  - <http://www.smartchair.cn/CAGD2018/>
  - （上述两个链接为同一网站的镜像链接，国内的用户选择第一个更快些）

- 登录系统，你将看到如下页面
- 由于初次登录，你在系统中还没有帐号，点击“**注册新的思澈会议系统帐号**”






思澈会议系统

## 登录系统进入 CAGD2018

Email:

密码:

登录

- 请使用思澈会议系统(SmartChair)帐号登录系统注册相应会议及课程。 [关于思澈会议系统\(SmartChair\)帐号](#) 
- [注册新的思澈会议系统\(SmartChair\)帐号](#) 
- [忘记密码?](#) 

- 然后立即能看到如下的“注册新的思澈会议系统(SmartChair)帐号”的文本框
- 输入你的email地址（最好是你在本课程中使用的email），然后点击“申请”
- 如已用该email注册过帐号，找回密码即可

## 注册新的思澈会议系统(SmartChair)帐号

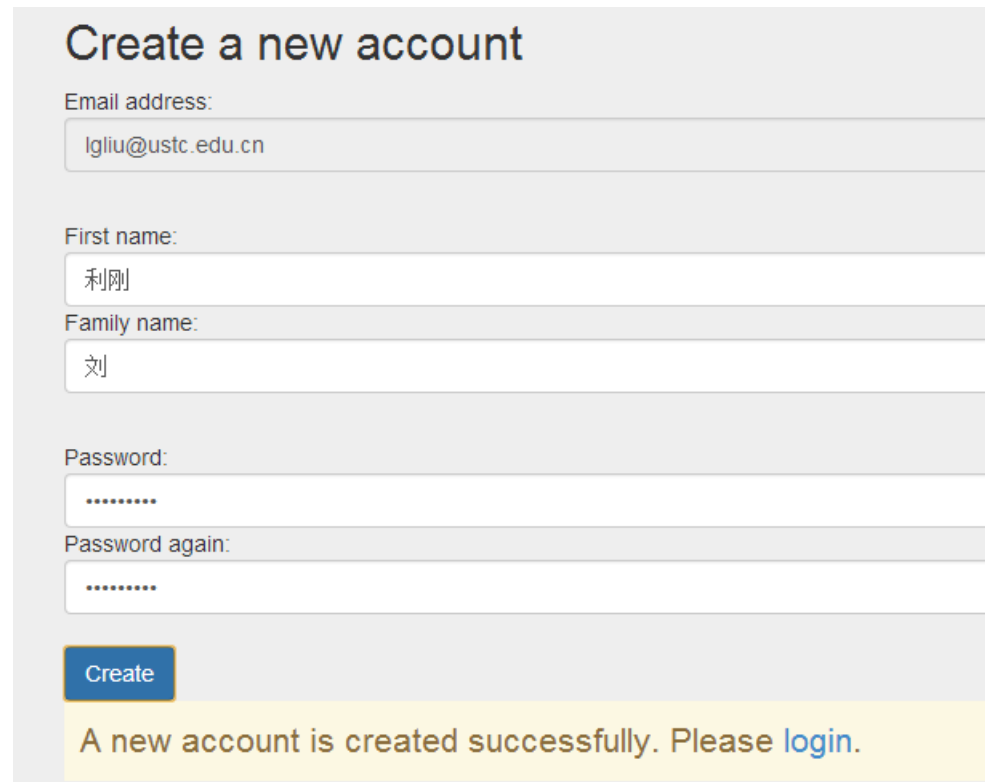
Email地址

帐号注册用的链接将会发送到该邮件。

申请

取消

- 随后你会收到一封邮件，点击其中的链接在SmartChair系统中注册一个帐号，如下图所示
  - 注：First name为名，Family name为姓
  - 填中文姓名



The image shows a web form titled "Create a new account". It contains several input fields: "Email address" with the value "lgliu@ustc.edu.cn", "First name" with the value "利刚", "Family name" with the value "刘", "Password" (masked with dots), and "Password again" (masked with dots). A blue "Create" button is located below the password fields. At the bottom, a yellow banner displays the message: "A new account is created successfully. Please [login](#)."

Create a new account

Email address:  
lgliu@ustc.edu.cn

First name:  
利刚

Family name:  
刘

Password:  
.....

Password again:  
.....

Create

A new account is created successfully. Please [login](#).

- 访问<http://www.smartchair.org/CAGD2018/>
- 用刚才注册的帐号和密码即可登录课程的作业递交系统内
- 以后任何时候访问系统也是如上过程
  - 务必记住自己的注册帐号和密码！
  - 若忘记密码，可点击“忘记密码”，系统会自动发送邮件给邮箱设置新密码

### 登录系统进入 CAGD2018

Email:

lgliu@ustc.edu.cn

密码:

●●●●●●●●

登录

- 请使用思澈会议系统(SmartChair)帐号登录系统注册相应会议及课程。 [关于思澈会议系统\(SmartChair\)帐号](#)
- [注册新的思澈会议系统\(SmartChair\)帐号](#)
- [忘记密码?](#)

- 进入系统后，可看到如下界面，需要你确认一下“姓名”，并且填写“所属单位”，此处填写“中国科技大学+所属学院”，不必填写到行政班级
- 然后点击“继续”

## 2018年中国科学技术大学《计算机辅助几何设计》研究生课程

请确认用于会议注册的个人信息。

姓名:   (姓 + 名)

所属单位:

Email:

« 返回

继续 »



- 然后可看到如下界面，有“会议注册”和“第一次作业”两行信息
- 点击“会议注册”这一行的“Go”
- 【注】从其他任何页面点击“首页”即可回到这一页（首页）

2018年中国科学技术大学《计算机辅助几何设计》研究生课程 [CAGD2018] Online Registration

中国科学技术大学 :: 刘 利刚

 首页  帐号 ▾

选择		
会议注册:	截止日期: 2018-09-30	状态: [未注册] GO
第一次作业:	截止日期: 2018-09-16	状态: [未提交] GO

- 然后填写你的**基本信息**，其中课程ID号为2位数字，可在课程主页上查询
- 然后点击“**提交注册信息**”即完成帐号信息的更新
  - 以后可点击“**修改注册信息**”修改这里的内容

请在确认以下信息之后注册此次会议：

基本信息	
姓名	刘 利刚
Email	<a href="mailto:lgliu@ustc.edu.cn">lgliu@ustc.edu.cn</a>
所属单位	中国科学技术大学
院系与专业 *	<input type="text"/> 所在学院及专业
学号 *	<input type="text"/> 在科大的学号
ID号 *	<input type="text"/> 课程ID号（2位数字），可在课程主页上查询 <a href="http://staff.ustc.edu.cn/~lgliu/Courses/CAGD_2018_autumn-winter/StudentNames/StudentsNames.htm">http://staff.ustc.edu.cn/~lgliu/Courses/CAGD_2018_autumn-winter/StudentNames/StudentsNames.htm</a>
手机 *	<input type="text"/> 常用手机号

- 注册页提交后，点击“首页”可回到首页
- 这时“会议注册”这一行的状态为“已注册”
  - 点击“Go”可查看注册信息及修改信息

2018年中国科学技术大学《计算机辅助几何设计》研究生课程 [CAGD2018] Online Registration

中国科学技术大学 :: 刘 利刚

 首页  帐号 ▾

选择

会议注册:

截止日期: 2018-09-30

状态: [ 已注册 ] GO

第一次作业:

截止日期: 2018-09-16

状态: [ 未提交 ] GO

- 回到首页后，可点击“第一次作业”行的“Go”

2018年中国科学技术大学《计算机辅助几何设计》研究生课程 [CAGD2018] Online Registration

中国科学技术大学 :: 刘 利刚

 首页  帐号 ▾

选择

会议注册:

截止日期: 2018-09-30

状态: [已注册] GO

第一次作业:

截止日期: 2018-09-16

状态: [未提交] GO

- 进入作业上传的页面：
  - 点击“选择文件”按钮上传作业压缩包
  - 填上加法数（防止“机器人”）
  - 点击“确认”按钮即完成文件上传

### 第一次作业

状态	未提交
第一次作业 *	<div style="text-align: center;"><a href="#">选择文件</a></div> <p>(文件类型限定: rar,zip, 文件大小限制: 30M)</p> <p>上传作业的压缩文件(rar,zip格式)</p>

9 + 2 =  (Please calculate the arithmetic expression to show that you are not a robot.)

- 进入到作业上载的页面后，你即可以上载作业1的压缩包文件（以zip或rar格式），文件大小不超过30M（务必去除一些不必要的文件，比如编译生成的临时文件等）

– 压缩包文件的命名方式：

- ID号\_姓名\_Homework1.zip/rar

– 命名：**“01\_张三\_Homework1.zip”** 务必命名规范！

- 上载后点击“**提交**”，即完成作业的提交

第一次作业 [ID: 013]

状态	<b>已提交</b>
第一次作业	[test.rar]

修改

- 这时返回首页能看到“第一次作业”行的状态为“已提交” )

2018年中国科学技术大学《计算机辅助几何设计》研究生课程 [CAGD2018] [Online Registration](#)

中国科学技术大学 :: 刘 利刚

 [首页](#)  [帐号](#) ▾

选择

会议注册:

截止日期: 2018-09-30

状态: [已注册] [GO](#)

第一次作业:

截止日期: 2018-09-16

状态: [**已提交**] [GO](#)

- 作业提交后还可以修改，点击“Go”后，点击“**修改**”按钮即可。

第一次作业 [ID: 013]

状态	已提交
第一次作业	[test.rar]

修改

---



若使用过程中有问题可联系  
任课老师或助教