

# 2017 年中国科技大学《计算机图形学前沿进展》暑期课程

## 注册及支付报名费说明

### 一、 有关课程管理系统

1. 我们采用 SmartChair 系统 (<http://www.smartchair.cn/cn>) 来进行课程用户管理。系统是通过您的 Email 地址作为唯一标识符来识别不同的用户的。
2. 系统注册与登录的链接为：  
<http://www.smartchair.org/CGSC2017/> 或  
<http://www.smartchair.cn/CGSC2017/>
3. 访问上述链接后，您将看到如下界面：



思澈系统登录

### 登录系统进入 CGSC2017

Email:

密码:

[登录](#)

- 请使用思澈会议系统(SmartChair)帐号登录系统注册相应会议及课程。 [关于思澈会议系统 \( SmartChair \) 帐号](#)
- [注册新的思澈会议系统\(SmartChair\)帐号](#)
- [忘记密码?](#)

4. 如果您已有 SmartChair 的 Email 帐号，则转到“三、登录系统”；否则，转到“二、注册系统”。

## 二、注册系统

1. 如果您在 SmartChair 系统中还没有 Email 帐号，可点击上述界面的“注册新的思澈会议系统帐号”的，将看到如下界面：



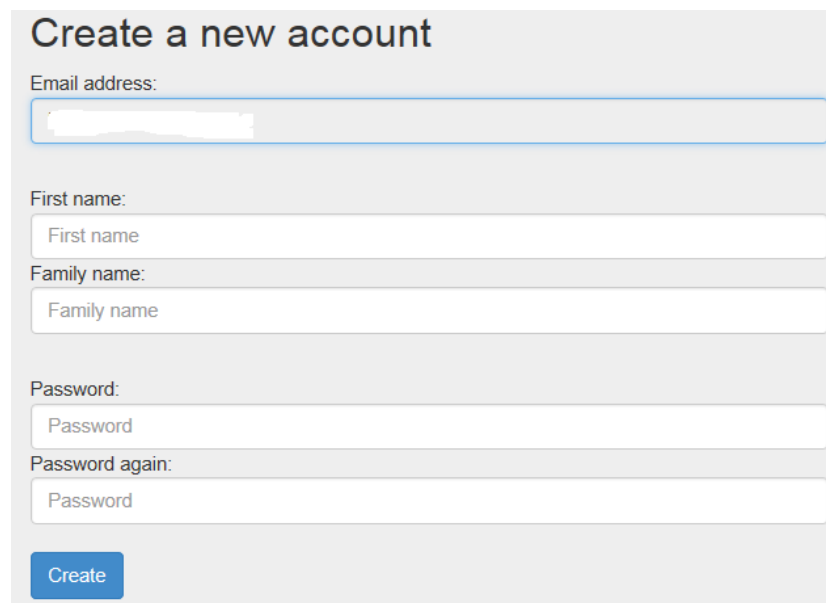
注册新的思澈会议系统(SmartChair)帐号

Email地址

帐号注册用的链接将会发送到该邮件。

填入您的 email 地址，点击“申请”后系统会自动向您的邮箱发送一封邮件。注：如果您的邮箱已经在系统中存在，系统会提示您，此时转入第 2)步。

2. 您收到邮件后，点击其中的链接即可看到如下界面，填入你的名(First name)和姓(Family name) (**可用中文**)，然后设置密码，点击“Create”后即可注册一个 SmartChair 系统的帐号：



Create a new account

Email address:


First name:

Family name:

Password:

Password again:

### 三、 登录系统

1. 您随时可通过链接（<http://www.smartchair.org/CGSC2017/>）来登录系统；
2. 如果您忘了密码，可点击“忘记密码”后的的，将看到如下界面：



重设密码

Email地址

含有重设密码的链接将会被发送到该邮件。

[取得重设密码的链接](#) [取消](#)

输入 email 地址后您将在邮箱中收到重新设置密码的链接。

3. **成功登录后**你将看到如下页面：

## 2016年中国科学技术大学《计算机图形学》暑期课程



请确认用于会议注册的个人信息。

姓名:   (姓 + 名)

所属单位:

Email:

[« 返回](#) [继续 »](#)

确认你的信息无误后，点击“继续”，将看到如下页面：

## 2016年中国科学技术大学《计算机图形学》暑期课程 Online Registration

中国科学技术大学 **刘利刚**



### 选择

会议注册: 截止日期: 2016-06-10 (GMT:+8 hours) 状态: [未注册] GO  
支付报名费: 状态: [未支付] GO

4. 点击您的名字（上图中红色框处），可进入一个页面，可对您的个人信息进行修改：

### Profile setting

称呼:  (先生, 女士, 博士, 教授, etc. )

姓:

名:

E-mail:

所属单位:

修改信息后点击“更新”则在系统中更改了您的个人信息。

## 四、注册课程

1. 如果如下的“会议注册”一行中的“状态”显示“未注册”（下图中的红色框所示），则表示您还未注册该课程，请点击旁边的“Go”进行课程注册。

选择

会议注册: 截止日期: 2016-06-10 (GMT:+8 hours) 状态: [未注册] GO

支付报名费: 状态: [未支付] GO

2. 进入注册界面后，请务必选择或输入所有的信息（带红色\*的项为必填项），然后别忘了点击“提交”，这个很重要，点击这个才能确保您成功注册该课程。
3. 当您返回上级界面后（或者重新登录后），看到下图中的红色框显示为“已注册”后，才确认您已成功注册该课程：

2016年中国科学技术大学《计算机图形学》暑期课程 Online Registration

中国科学技术大学 :: 刘利刚  Top  帐号 ▾

选择

会议注册: 截止日期: 2016-06-10 (GMT:+8 hours) 状态: [已注册] GO

支付报名费: 状态: [未支付] GO

## 五、 支付课程报名费

1. 我们收取 100 元“课程报名费”，是确保您能来参加课程，而不浪费课程名额。我们的课程是完全免费的，我们收取的“课程预付费”将在开课后您来到科天后全部返还给您。如果您不来参加课程，该 100 元我们将不会返还，作为您浪费一个课程名额的“惩罚”。
2. 因此，只有当您支付了课程报名费后，才算真正成功取得了课程的上课资格。
3. 注：对于科大的教师和学生，不必支付该“课程预付费”。只要完成上述三步即完成了课程的报名。
4. 对于非科大的教师和学生，若下图中的“支付报名费”的状态为“未支付”，则可点击后面的“GO”来进行在线支付费用：

选择

会议注册:

截止日期: 2016-06-10 (GMT:+8 hours)

状态: [已注册] GO

支付报名费:

状态: [未支付] GO

5. 点击“GO”后，即可进入支付报名费的页面，如下：

**支付报名费**

注册类型

- 选择注册类型
- 选择货币种类

2016中科大暑期课程报名费

- Amount:  CNY

The payment is performed at <https://www.chinabank.com.cn>. A China domestic bank account is needed. ([Use Policy](#))

如果在支付中有任何问题，请留言给思澈会议系统（最多500字）。

注：如在支付过程中有任何问题，可在上述页面中留言并点击“提交”将问题反映给我们。

6. 预付费的金额为 100 元人民币，不必更改。点击上图中的“在下一页面中支付”。您将看到如下的在线支付页面：

思澈会议管理 | 消费订单 100.00 元 [订单详情](#) ▾









---

使用银行卡 支付 100.00 元

选择银行:

储蓄卡
信用卡

网银支付 需要开通网上银行

 中国工商银行 <small>INDUSTRIAL AND COMMERCIAL BANK OF CHINA</small>	 中国建设银行 <small>China Construction Bank</small>	 中国银行 <small>BANK OF CHINA</small>	 中国农业银行 <small>AGRICULTURAL BANK OF CHINA</small>
 交通银行 <small>BANK OF COMMUNICATIONS</small>	 中国邮政储蓄银行 <small>POSTAL SAVINGS BANK OF CHINA</small>	 招商银行 <small>CHINA MERCHANTS BANK</small>	 中信银行 <small>CHINA CITIC BANK</small>

[展开更多银行](#)

(在线支付的界面由在线支付网站提供, 随时可能会发生一定的变化。安全性由在线支付网站保证。)

您可选择某种支付方式进行支付 100 元。

7. 当主页面的“支付报名费”的状态为“已支付”，则表明您已成功完成了该课程的正式报名，并确保了您获得该课程的一个名额！恭喜您！

## 六、 说明

1. 我们课程的相关信息将会发送到您的注册 Email 地址中，请市场查看您的邮件，以免错过课程的重要信息。
2. 对于在 deadline 之后仍未完成注册或支付的帐号，我们将予以删除。
3. 对于成功注册并交付报名费的学员，请打印支付成功的信息或保留相关信息（比如手机短信等）。在课程结束前到工作人员处取回 100 元现金。